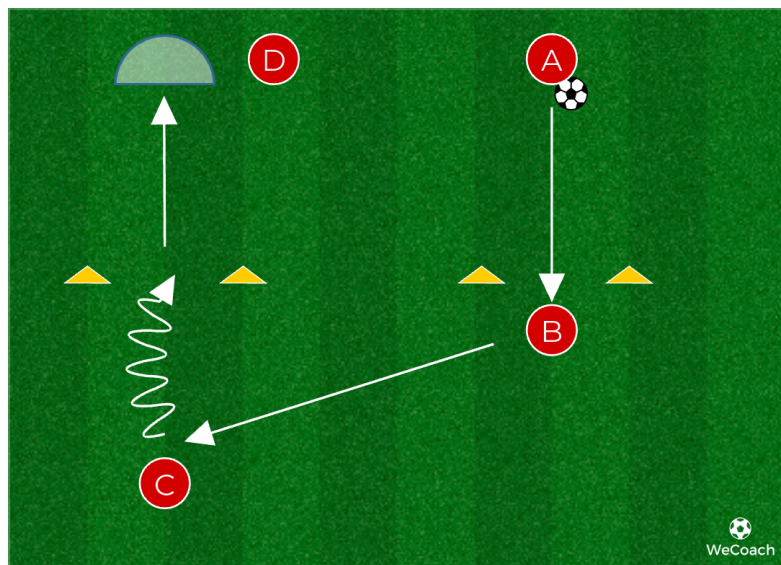



# CONTROLLO ORIENTATO, PASSAGGIO E FINALIZZAZIONE




FASE:  
**TECNICA**

TECNICA INDIVIDUALE:  
**RICEVERE**  
**CALCIARE**

TATTICA INDIVIDUALE:  
**PASSAGGIO**

 **Svolgimento dell'esercizio:** Il giocatore **A** effettua un passaggio diretto verso il giocatore **B**, posizionato tra due coni. Il giocatore **B** riceve con **controllo orientato** verso sinistra. Dopo il controllo, **B** serve con passaggio diagonale il giocatore **C**. Il giocatore **C** riceve palla e la **conduce tra i coni** disposti in linea. Terminato lo slalom, **C conclude a rete** (con o senza portiere). Il giocatore **D** entra in rotazione per prendere il posto di **A**; gli altri scalano in avanti ( $A \rightarrow B$ ,  $B \rightarrow C$ ,  $C \rightarrow D$ ).

 **Note tecniche:** Il controllo orientato deve essere fatto con il piede più adatto, in funzione dello spazio disponibile. Il passaggio  $B \rightarrow C$  deve essere eseguito con buona intensità, mirando al piede forte del ricevente. La conduzione tra i coni deve essere rapida ma precisa, con testa alta quando possibile. Il tiro finale deve puntare a precisione e rapidità di esecuzione.

